


01 - Residência:

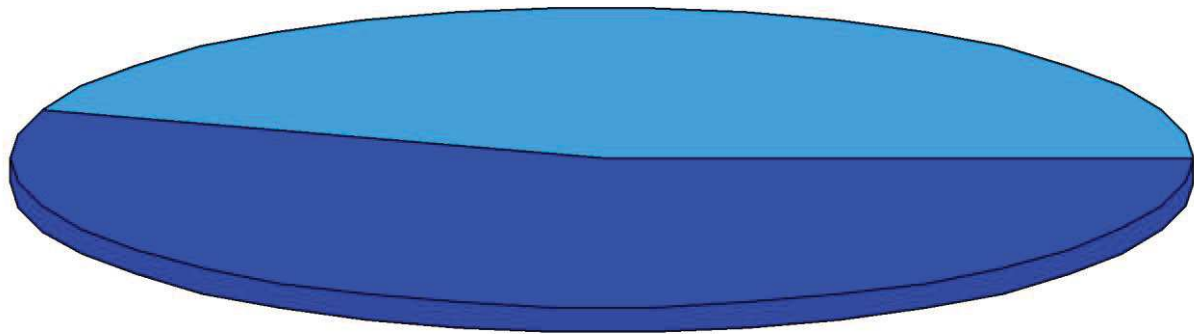
Tigrinhos/Centro	100	40,00 %
Linha Bela Vista	10	4,00 %
Linha Lajeado Tigre	40	16,00 %
Linha Trindade	16	6,40 %
Linha Cabeceira do Tigrinho/Três Voltas	09	3,60 %
Linha Sechi	06	2,40 %
Linha Nova	13	5,20 %
Linha Flor da Serra	12	4,80 %
Linha Boa Esperança/Fátima	20	8,00 %
Linha Neu/Duarte	10	4,00 %
Linha São João	06	2,40 %
Linha Lajeado das Flores	04	1,60 %
Linha Coroa da Serra	04	1,60 %
Total	250	100,00 %



1,6 % Linha Coroa da Serra	1,6 % Linha Lajeado das Flores
2,4 % Linha São João	4 % Linha Neu/Duarte
8 % Linha Boa Esperança/Fátima	4,8 % Linha Flor da Serra
5,2 % Linha Nova	2,4 % Linha Sechi
3,6 % Linha Cabeceira do Tigrinho/Três Voltas	6,4 % Linha Trindade
16 % Linha Lajeado Tigre	4 % Linha Bela Vista
40 % Tigrinhos/Centro	

02 - Sexo:

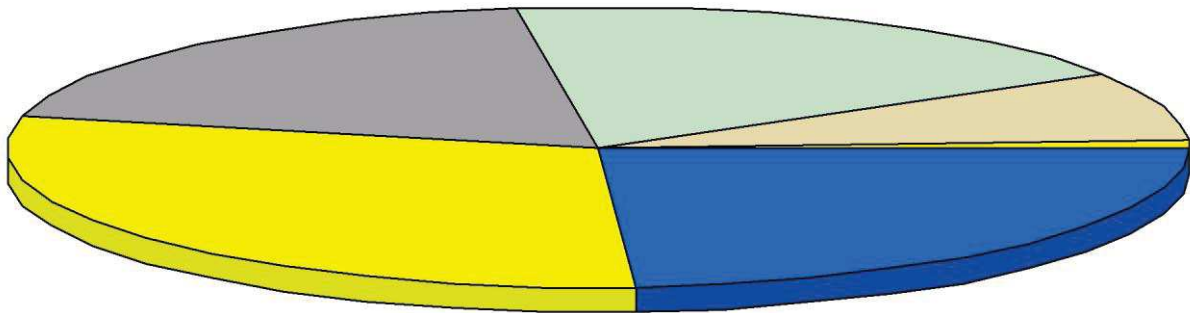
Masculino	112	44,80 %
Feminino	138	55,20 %
Total	250	100,00 %



■ 55,2 % Feminino ■ 44,8 % Masculino

03 - Idade:

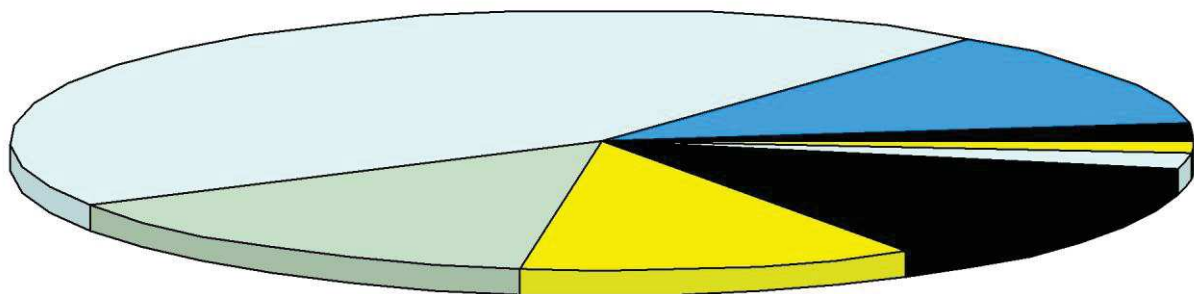
16 e 17 anos	02	0,80 %
18 a 24 anos	20	8,00 %
25 a 34 anos	46	18,40 %
35 a 44 anos	48	19,20 %
45 a 59 anos	74	29,60 %
Mais de 60 anos	60	24,00 %
Total	250	100,00 %



24 %	Mais de 60 anos	29,6 %	45 a 59 anos	19,2 %	35 a 44 anos	18,4 %	25 a 34 anos
8 %	18 a 24 anos	0,8 %	16 e 17 anos				

04 - Escolaridade:

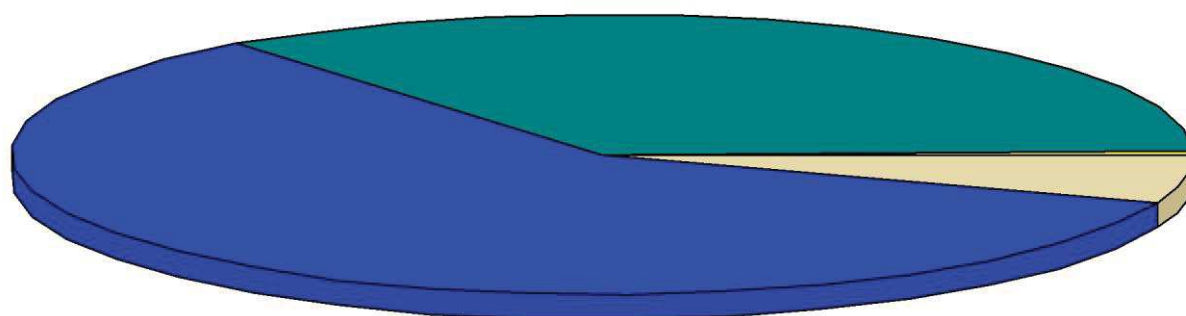
Analfabeto	05	2,00 %
Lê e escreve	31	12,40 %
Fundamental incompleto	110	44,00 %
Fundamental completo	36	14,40 %
Médio incompleto	27	10,80 %
Médio completo	32	12,80 %
Superior incompleto	05	2,00 %
Superior completo	04	1,60 %
Total	250	100,00 %



1,6 % Superior completo	2 % Superior incompleto	12,8 % Médio completo
10,8 % Médio incompleto	14,4 % Fundamental completo	44 % Fundamental incompleto
12,4 % Lê e escreve	2 % Analfabeto	

05 - Renda:

Não Possui Renda	01	0,40 %
Até 01 sm	88	35,20 %
De 01 a 03 sm	147	58,80 %
De 03 a 05 sm	14	5,60 %
De 05 a 10 sm	00	0,00 %
Mais de 10 sm	00	0,00 %
Total	250	100,00 %



0 % Mais de 10 sm	0 % De 05 a 10 sm	5,6 % De 03 a 05 sm
58,8 % De 01 a 03 sm	35,2 % Até 01 sm	0,4 % Não Possui Renda